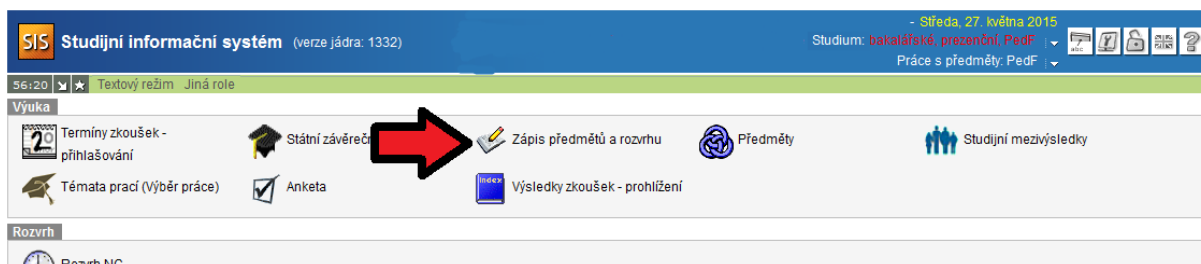


ELEKTRONICKÝ ZÁPIS alias registrace do předmětů a přihlašování do rozvrhu v SIS

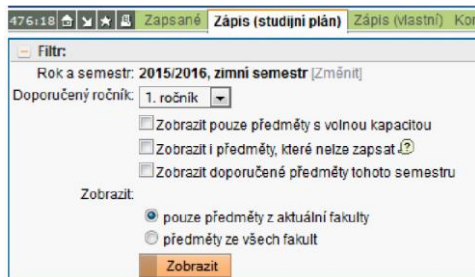
Před začátkem každého semestru si **musíte zapsat předměty, které chcete plnit**. Zápis probíhá elektronicky pomocí SIS (Studijního informačního systému) ode dne určeného harmonogramem. Přesný začátek zápisu je pak u každého ročníku či typu studia stanoven na jinou hodinu, ta je včas zveřejněna na stránkách fakulty či v SIS.

Příprava před zápisem

Několik dnů (či dříve) před začátkem zápisu se přihlásíte do SIS a zvolíte modul **Zápis předmětů a rozvrhu**.



Dále kliknete na záložku **Zápis (studijní plán)**, kde zvolíte správný rok, **semestr** a doporučený ročník.

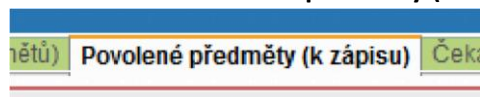


Pomocí kliknutí na malé ikonky vlevo (se žlutým trojúhelníkem a zeleným plusem) přidáte předměty do seznamu „**k zápisu**“.

Kód	Název	Odkazy	Kapacita	Doporučený ročník	
Povinně volitelné předměty					
PS OBUZ, 1. sem., PV					
	OBUZ22006	Světový jazyk A	[předměty] [rozvrh]	117 / 250 / (150)	1
	OBUZ22007	Světový jazyk F	[předměty] [rozvrh]	7 / x / (25)	1
	OBUZ22008	Světový jazyk N	[předměty] [rozvrh]	15 / x / (20)	1
	OBUZ22009	Světový jazyk R	[předměty] [rozvrh]	7 / x / (15)	1
	OB2301018	Moderní angličtina IV	[předměty] [rozvrh]	81 / x / (78)	1
	OB2307A04	Jazyková cvičení IV	[předměty]	36 / x / (38)	1

Dále je potřeba ověřit, zda je vámi vybrané předměty opravdu možné zapsat.

Zvolte záložku **Povolené předměty (k zápisu)** a stisknete tlačítko **Žádost o kontrolu povolení**.



Po nějaké době můžete stisknout tlačítko **Obnovit výsledek**. Optimální situace nastane, když je výsledkem kontroly „**Nenašly se chyby**“. Tímto jste připraveni na dobu, kdy nastane samotný zápis.

Kontrola:

Rok a semestr: 2015/2016, zimní semestr [Změnit]

Datum poslední žádosti: 27.07.2015 22:40

Datum poslední kontroly: 27.07.2015 22:40

Výsledek poslední kontroly: **Nenašly se chyby**

Poslední změna v zápisu:

◆ Kód ◆ Název ◆ Stav žád...

Košík

Ještě před zapisováním předmětů si můžete uspořádat a rozmyslet svůj rozvrh. V záložce **Zápis (studijní plán)** je u každého předmětu odkaz „**[rozvrh]**“, který vám ukáže, kdy je daná část předmětu vyučována. Dále můžete rozklikávat jednotlivé obdélníčky a vždy konkrétní výuku přidat do košíku. Košík zobrazíte přes záložku **Rozvrh**, či pomocí cesty **Rozvrh NG → Můj rozvrh → Zobrazit košík**.

!!POZOR!! Naházení konkrétních rozvrhových lístků do košíku vám umožní zorganizovat rozvrh, ale nezajistí zapsání předmětů. To musíte provést zvlášť způsobem popsáním dále.

VLASTNÍ ZÁPIS

Těsně před začátkem zápisu se znovu přihlásíte do SIS a opět si otevřete záložku **Zápis (studijní plán)**. Když mine začátek zápisu, hbitě obnovíte stránku (klávesa F5) a uvidíte, že u předmětů povolených k zápisu se objevila nová ikonka (prázdné kolečko). Kliknete na něj a následně kliknete na další tlačítko **Zapsat**. Někdy (většinou v případě cvičení) je nutné vybrat si i konkrétní paralelku.

Kód	Název	Odkazy	Kapacita	Doporučený ročník	
Povinně volitelné předměty					
PS OBUZ, 1. sem., PV					
	OBUZ22006	Světový jazyk A	[předmět] [rozvrh]	117 / 250 / (150)	1
	OBUZ22007	Světový jazyk F	[předmět] [rozvrh]	7 / x / (25)	1
	OBUZ22008	Světový jazyk N	[předmět] [rozvrh]	15 / x / (20)	1
	OBUZ22009	Světový jazyk R	[předmět] [rozvrh]	7 / x / (15)	1
	OB221018	Moderní angličtina IV	[předmět] [rozvrh]	81 / x / (78)	1
	OB2207A04	Jazyková cvičení IV	[předmět]	36 / x / (38)	1

Po úspěšném zapsání všech příslušných předmětů se provádí ještě jedna kontrola, a to v záložce **Kontrola (už zapsaných předmětů)** stisknutím tlačítka „**Žádost o kontrolu**“. Nakonec se můžete těšit ze svého nového rozvrhu (přes záložku **Rozvrh**, či pomocí cesty **Rozvrh NG → Můj rozvrh → Zobrazit nesplněné předměty**).